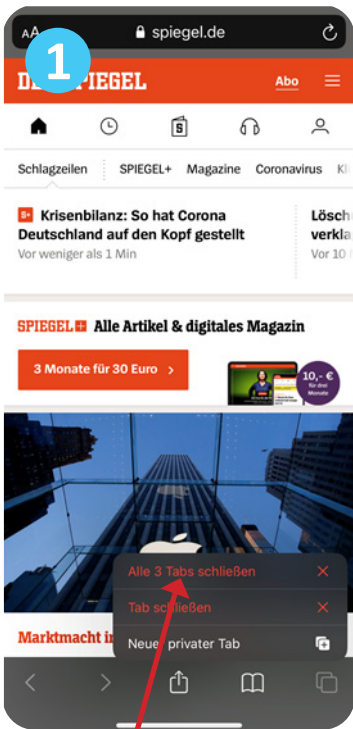





Hilfestellung zu den Covid-19-Spucktests an Liechtensteiner Schulen

Fehlermeldung / Problem:	Lösung:
Fehlermeldung: «Nur ein Test pro Tag möglich»	<p>Fehlermeldung kann erfolgen, wenn auf nur einem Smartphone mehrere Kinder angemeldet sind.</p> <p>Bei iPhones «Privaten Surfmodus» aktivieren (Siehe Anleitung «Aktivierung des privaten Surfmodus»).</p> <p>Sicherstellen, dass vor dem Scan eines Röhrchens das Konto des jeweils richtigen Kinds geöffnet wurde.</p>
Anmeldung mit dem QR-Code funktioniert nur bei einem Kind.	Bei iPhones «Privaten Surfmodus» aktivieren (Siehe Anleitung «Aktivierung des privaten Surfmodus»).
Eltern nehmen an Betriebstests teil und wollen ihr Smartphone aber auch für die Covid-19-Spucktests der Kinder einsetzen.	<i>Oder:</i> Unter Handy-Einstellungen alle Daten und Cookies löschen.
Persönliche Daten wie Geburtstag, E-Mail-Adresse, Telefonnummer wurden versehentlich falsch eingegeben.	<p>Ein <u>neues</u> Konto mit den richtigen Personaldaten muss erstellt werden. Der Schul-QR-Code wird hierzu neu gescannt.</p> <p>Bei iPhones: Vor dem Scan des Schul-QR-Codes «Privaten Surfmodus» aktivieren (Siehe Anleitung «Aktivierung des privaten Surfmodus»).</p>
Teströhrchen nicht gescannt	<p>Falls das Teströhrchen nicht gescannt wurde, kann das Testergebnis keiner Person zugeordnet werden. Das Scannen des Barcodes muss zu Hause von einem registrierten Handy (z.B. der Eltern) vorgenommen werden.</p> <p>In der Schule werden die Röhrchen nicht gescannt, sondern nur gesammelt und zum Labor transportiert.</p>

iPhone: Aktivierung des privaten Surfmodus



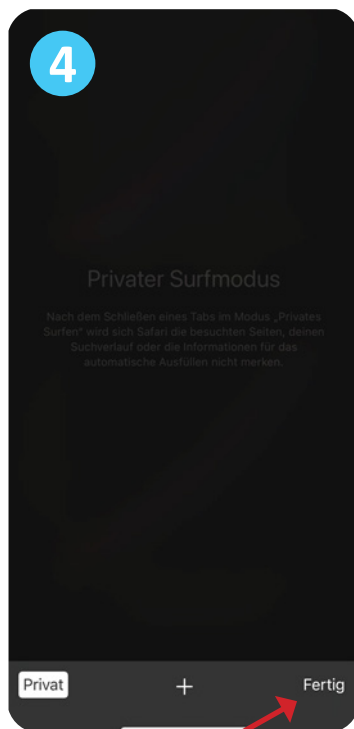
Alle Tabs schließen.



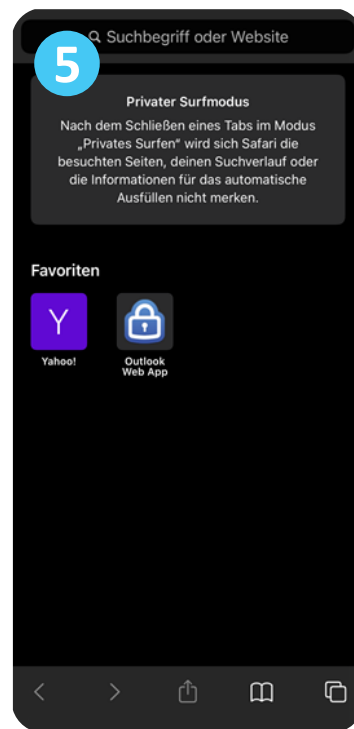
Kurz anklicken.



Kurz anklicken.



Kurz anklicken.



Privater Surfmodus ist aktiviert.